

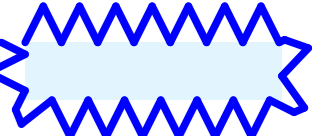




LEGENDE

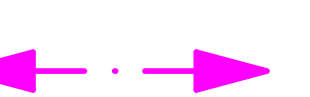

Aktuelle Eintragungen:

- Denkmale..... 
- Denkmalbereiche..... 
- Bodendenkmale..... 

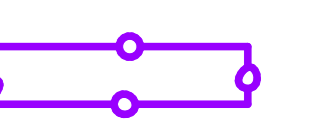


Empfehlungen Fortschreibung:

- denkmalwert 
- erhaltenswert 
- möglicherweise erhaltenswert 
- potentiell kulturlandschaftsprägend 
- potentielle Denkmalbereiche 



Räumliche Bezüge:

- Sichtachsen 
- gestalterischer Zusammenhang 

Historisches Wissen:

- Siedlungskerne 
- hist. Wegebeziehungen - Straße 
- hist. Wegebeziehungen - Schiene 

Wissensdefizite:

- vermutl. hist. Kern 
- Fläche ohne Prüfung 

Empfehlungen Bauleitplanung:

- Werbesatzung 
- Erhaltungs- und Gestaltungssatzung 
- Handbuch/Leitfaden/Flyer 
- Planungsbereich Städtebauliche Denkmalpflege 
- Vertiefungsbereich 
- Stadtbildpflege: Siedlungen 
- Stadtbildpflege: Kreuzungen 
- Stadtbildpflege: Hist. Stadtumriss stärken 